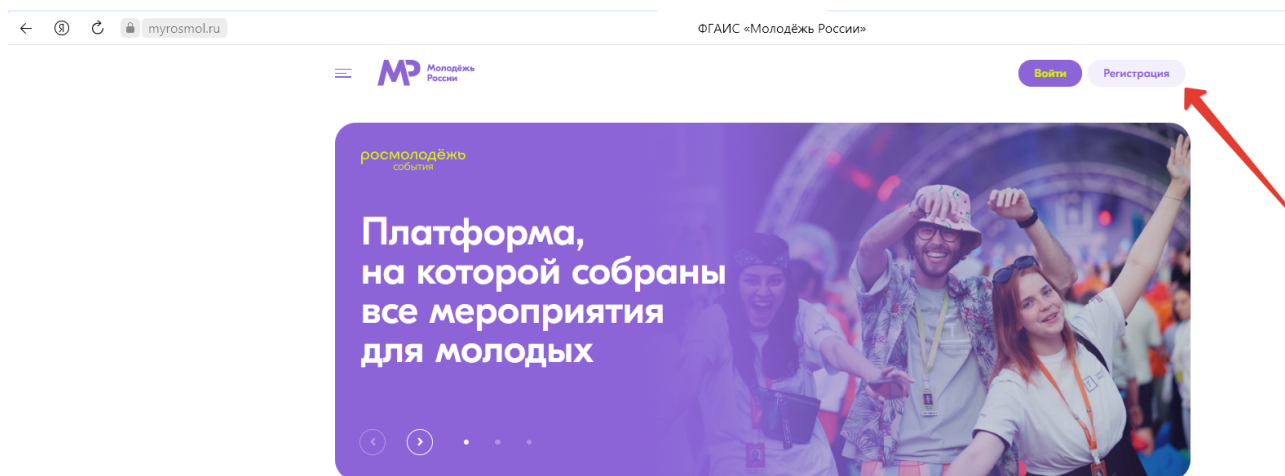


Инструкция по регистрации на платформе ФГАИС «Молодежь России» на тренинги по подготовке наставников для молодых предпринимателей «Мастерская наставников»

Уважаемый участник тренингов! Для того, чтобы подать заявку на мероприятие «Мастерская наставников», тебе необходимо создать Личный кабинет на платформе ФГАИС «Молодежь России». Для этого следуй по шагам.

Шаг 1. Регистрация на платформе ФГАИС «Молодежь России»

Перейди по ссылке на платформу ФГАИС «Молодёжь России» <https://myrosmol.ru/> и в верхнем правом углу страницы нажми на кнопку «Регистрация» (пройди полную регистрацию).



Внимательно ознакомьтесь с требованиями для загрузки фотографии профиля, правилами пользования платформой ФГАИС «Молодежь России» и с обработкой персональных данных. Поставь галочки напротив «Я согласен с правилами пользования» и «Я согласен с обработкой персональных данных».

ФГАИС «Молодёжь России» - Быстрая регистрация

Быстрая регистрация

Если вы планируете принять участие в грантовых мероприятиях, нужно пройти полную регистрацию с заполнением паспортных данных и подтверждением аккунта через ЕСИА

Я - гражданин России, проживающий на территории РФ Я - гражданин России, проживающий за рубежом Я - иностранный гражданин

Фамилия Имя Отчество

МУЖ ЖЕН Дата рождения

Телефон Электронная почта

Пароль Подтверждение пароля

Пароль должен содержать не менее 8-ми символов, в том числе цифры, одну заглавную букву, одну строчную, без пробелов.

Введите свой фактический адрес проживания:

Область Регион Населенный пункт

Я согласен с правилами пользования

Я согласен с обработкой персональных данных

Загрузить фото

Загруженная фотография будет использована при изготовлении бейджей в случае Вашего участия в Форуме

Завершить регистрацию

ВСЕ ПОЛЯ ОБЯЗАТЕЛЬНЫ ДЛЯ ЗАПОЛНЕНИЯ

При регистрации **все поля ОБЯЗАТЕЛЬНЫ** для заполнения. Если ты заполнил не все поля в своем профиле, мероприятие будет недоступно!

Когда ты создал свой Личный кабинет, переходи к шагу 2.

Шаг 2. Раздел «Авторизация» на сайте <https://myrosmol.ru/>

Регистрация на мероприятие возможна только из личного кабинета участника. Поэтому переходи на сайт <https://myrosmol.ru/> и заходи в личный профиль, для этого нажми «Войти», введи свой логин и пароль, который ты указал при регистрации.

Войти




Войти с паролем

Email

Пароль

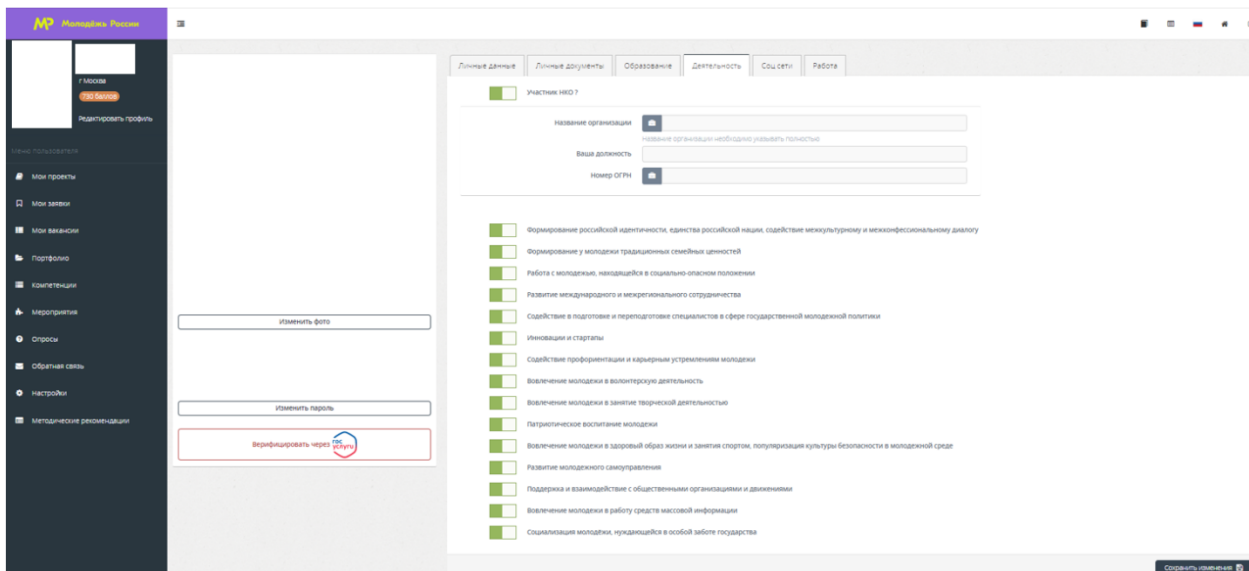
Запомнить меня [Восстановить пароль](#)

Войти через

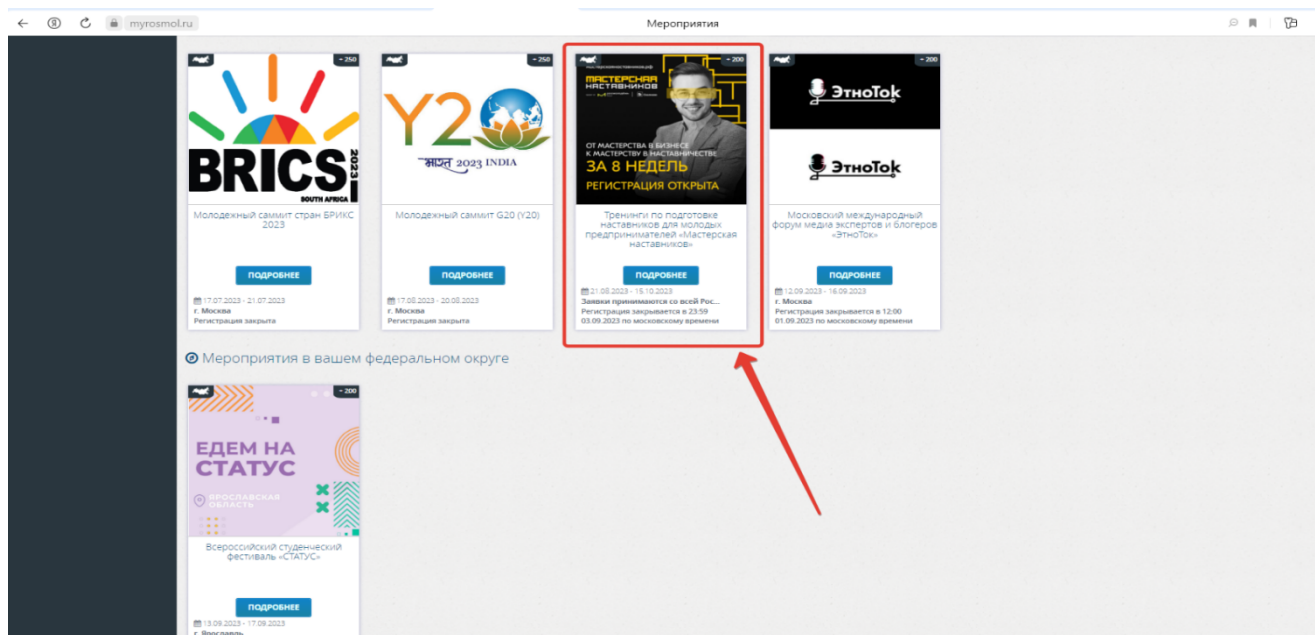
  

Шаг 3. Раздел «Личный кабинет»

Мероприятия в личном кабинете отображаются после выбора участником интересующих направлений деятельности. Чтобы не пропустить ни одно мероприятие, мы рекомендуем выбрать **ВСЕ направления** в разделе «Деятельность». После изменения нажми кнопку **«Сохранить изменения»**.



В «Личном кабинете» в разделе «Мероприятия» перейди на ссылку мероприятия «Мастерская наставников», нажми на кнопку «Подробнее». Открывается полная информация о мероприятии. Далее нажми кнопку «Подать заявку».



При возникновении сложностей «Мастерскую наставников» можно найти по прямой ссылке <https://myrosmol.ru/event/131191>

Внимательно ознакомься с формой заявки и перечнем необходимых документов, которые нужно прикрепить. **Заявка, заполненная не полностью, не будет одобрена.**

A screenshot of the registration form for the 'Мастерская наставников' event. The form is titled 'Для регистрации на мероприятие, пожалуйста, заполните анкету.' and contains several fields: 'Мероприятие' (All-Russian program for development of entrepreneurship), 'Смена' (Youth exchange), 'Дата проведения' (From 12:00 on 09.01.2023 to 23:59 on 31.12.2023), 'Место проведения' (Moscow, registration open for all Russian territory), 'Укажите опыт участия в проектах Росмолодежь.Бизнес' (with an example: 'участник Всероссийского конкурса "РОСБ ДЕЛО. Молодой предприниматель России"'), 'Номер телефона', and 'Ссылка на ник в телеграм/ страницу ВКонтакте'. A green 'Отправить Заявку' button is at the bottom right.

Заполни все поля и приложи требуемые документы, после чего нажми на кнопку «Отправить заявку». Статус рассмотрения заявки ты можешь контролировать во вкладке «Мои заявки».

Шаг 4. После одобрения заявки не забудь в личном кабинете подтвердить свое участие, чтобы тебя могли определить в группу к супервизору.

Удачи! Ждем тебя на тренингах!

Ниже информация, которая поможет тебе подать заявку.

НАСТАВНИКИ:

- действующие предприниматели с опытом наставнического (менторского) сопровождения предпринимательских проектов либо имеющих намерение такой опыт получить;
- возраст от 18 до 35 лет (включительно);
- граждане РФ, имеющие зарегистрированное юридическое лицо или ИП

НАСТАВЛЯЕМЫЕ:

- молодые действующие предприниматели, имеющие запрос на сопровождение;
- возраст от 14 до 35 лет (включительно);
- граждане РФ, имеющие зарегистрированное юридическое лицо или ИП, или статус самозанятого;

**Анкета для подачи заявки на тренинги «Мастерская наставников»
для НАСТАВНИКОВ**

1. Контактный телефон (в формате +7...без пробелов)
2. Укажите название Вашего юридического лица (краткое и полное)
3. Укажите организационно-правовую форму Вашего юридического лица:
 - ООО
 - ИП
 - Самозанятость
 - Другое
 - Нет организационно-правовой формы
4. Укажите Ваш статус/должность (долевое участие в уставном капитале)
5. Укажите ИНН юридического лица
6. Укажите количество сотрудников Вашего юридического лица (при наличии)
7. Прикрепите отсканированную копию свидетельства о регистрации Вашего юридического лица, подтверждающее наличие у Вас действующего бизнеса (формат .pdf)
8. Прикрепите отсканированную копию составленного и подписанного Вами шаблона справки (в свободной форме) об отсутствии в Вашей компании банкротства, налоговых задолженностей и участия в судебных разбирательствах (формат .pdf). Пример текста справки: «Я, ФИО, паспортные данные, настоящим подтверждаю, что ООО/АО/ИП «Наименование компании», не находится в стадии ликвидации или банкротства, не имеет налоговых задолженностей и судебных разбирательств по состоянию на 01.06.2023. Дата, подпись».
9. Прикрепите отсканированные копии сертификатов, подтверждающие Ваш опыт участия в акселерационных программах (при наличии)
10. Что мотивирует Вас к участию в проекте «Мастерская наставников»? (не менее 3-5 предложений)
11. Прикрепите Ваше резюме (формат .pdf)

**Анкета для подачи заявки на тренинги «Мастерская наставников»
для НАСТАВЛЯЕМЫХ**

1. Контактный телефон (в формате +7...без пробелов)
2. ФИО наставника (при наличии)
3. Наименование Вашего проекта
4. Укажите организационно-правовую форму Вашего юридического лица:
 - ООО
 - ИП
 - Самозанятость
 - Другое
 - Нет организационно-правовой формы
5. Укажите ИНН юридического лица (так как поле обязательное, то при отсутствии юр.лица ставится прочерк)
6. Расскажите о Вашем проекте
7. Ваша роль в проекте (можно несколько):
 - CEO/руководитель
 - Менеджер по маркетингу
 - Менеджер по продажам
 - Менеджер по продукту
 - Другое
8. Что мотивирует Вас к участию в проекте «Мастерская наставников»? (не менее 3-5 предложений)
9. Прикрепите Ваше резюме (формат .pdf)