



Областное государственное бюджетное профессиональное образовательное учреждение  
«Рязанский строительный колледж имени Героя Советского Союза В.А. Беглова»

Наименование документа: Инструкция по охране труда при проведении занятий в кабинетах профессионального цикла


Условное обозначение: СМК-ОТ-097-2021


Соответствует ГОСТ ISO9001 – 2011, ГОСТ Р 52614.2-2006

СОГЛАСОВАНО


УТВЕРЖДАЮ

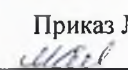
Председатель профсоюзного комитета  
ОГБПОУ РСК

  
Н.В. Малахова

«24»  2021 года

Директор ОГБПОУ РСК

  
А.В. Суслов

Приказ № 167  
«24»  2021 года

## ИНСТРУКЦИЯ

СМК-ОТ-097-2021

# ПО ОХРАНЕ ТРУДА ПРИ ПРОВЕДЕНИИ ЗАНЯТИЙ В КАБИНЕТАХ ПРОФЕССИОНАЛЬНОГО ЦИКЛА

Рязань – 2021 год



## 1. Общие требования безопасности

1.1. К занятиям в кабинетах профессионального цикла допускаются обучающиеся, прошедшие медицинский осмотр и инструктаж по охране труда.

1.2. При проведении занятий обучающиеся должны соблюдать правила поведения, расписание учебных занятий, установленные режимы труда и отдыха.

1.3. При проведении занятий возможно воздействие на обучающихся следующих опасных и вредных факторов:

- нарушения осанки, искривления позвоночника, развитие близорукости при неправильном подборе размеров мебели;
- нарушения остроты зрения при недостаточной освещенности в кабинете;
- поражение электрическим током при неисправном электрооборудовании кабинета.

1.4. При проведении занятий соблюдать правила пожарной безопасности, знать места расположения первичных средств пожаротушения.

1.5. При несчастном случае пострадавший или очевидец несчастного случая обязан немедленно сообщить учителю (преподавателю), который сообщает об этом администрации колледжа.

1.6. В процессе занятий обучающиеся должны соблюдать правила личной гигиены, содержать в чистоте свое рабочее место.

1.7. Обучающиеся, допустившие невыполнение или нарушение инструкции по охране труда, привлекаются к ответственности и со всеми обучающимися проводится внеплановый инструктаж по охране труда.

## 2. Требования безопасности перед началом занятий

2.1. Включить полностью освещение в кабинете, убедиться в исправной работе светильников. Наименьшая освещенность в кабинете должна быть не менее 300 лк (20 Вт/кв. м) при люминесцентных лампах и не менее 150 лк (48 Вт/кв. м) при лампах накаливания.

2.2. Убедиться в исправности электрооборудования кабинета: светильники должны быть надежно подвешены к потолку и иметь светорассеивающую арматуру; коммутационные коробки должны быть закрыты крышками; корпуса и крышки выключателей и розеток не должны иметь трещин и сколов, а также оголенных контактов.

2.3. Убедиться в правильной расстановке мебели в кабинете: расстояние между наружной стеной кабинета и первым столом должно быть не менее 0,5-0,7 м, расстояние между внутренней стеной кабинета и столами должно быть не менее 0,5-0,7 м, расстояние между задней стеной кабинета и столами должно быть 0,7 м, расстояние от классной доски до первых столов должно быть 2,4-2,7 м, расстояние от классной доски до последних столов должно быть не более 8,6 м, удаление мест занятий от окон не должно превышать 6,0 м.

2.4. Проверить санитарное состояние кабинета, убедиться в целостности стекол в окнах и провести сквозное проветривание кабинета.

2.5. Убедиться в том, что температура воздуха в кабинете находится в пределах 18-20°C.

## 3. Требования безопасности во время занятий



3.1. Посадку учащихся производить за рабочие столы, соответствующие их росту: мебель группы № 4 (красная маркировка) - рост 145-160 см, мебель группы № 5 (зеленая маркировка) рост 160-175 см, мебель группы № 6 (голубая маркировка) - рост свыше 175 см.

3.2. Обучающимся со значительным снижением слуха рабочие места отводятся за первыми и вторыми столами. Обучающимся с пониженной остротой зрения места отводятся ближе к окну за первыми столами. Обучающимся с ревматическими заболеваниями, склонными к частым ангинам и острым воспалениям верхних дыхательных путей, рабочие места отводятся дальше от окон. Не менее двух раз в год обучающихся, сидящих в крайних первом и третьем рядах, меняют местами с целью предупреждения нарушения осанки и искривления позвоночника.

3.3. С целью обеспечения надлежащей естественной освещенности в кабинете не расставлять на подоконниках цветы.

3.4. Все используемые в кабинете демонстрационные электрические приборы должны быть исправны и иметь заземление или зануление.

3.5. Стекла окон в кабинете должны очищаться от пыли и грязи, а также очистка светильников не реже двух раз в год. Привлекать обучающихся к этим работам, а также к оклейке окон запрещается.

3.6. При открывании окон рамы фиксировать в открытом положении крючками. При открывании фрамуг обязательно должны быть ограничители.

3.7. Во избежание падения из окна, а также ранения стеклом, не вставать на подоконник.

#### **4. Требования безопасности в аварийных ситуациях**

4.1. При плохом самочувствии сообщить об этом учителю (преподавателю).

4.2. При возникновении пожара немедленно эвакуировать обучающихся из здания, сообщить о пожаре администрации колледжа и в ближайшую пожарную часть и приступить к тушению очага возгорания с помощью первичных средств пожаротушения.

4.3. При прорыве системы отопления удалить обучающихся из кабинета, перекрыть задвижки в тепловом узле здания и вызвать слесаря-сантехника.

4.4. При получении травмы оказать первую помощь пострадавшему, сообщить об этом администрации колледжа, при необходимости отправить пострадавшего в ближайшее лечебное учреждение.

#### **5. Требования безопасности по окончании занятий**

5.1. Выключить демонстрационные электрические приборы.

5.2. Проветрить и провести влажную уборку кабинета.

5.3. Закрыть окна, фрамуги и выключить свет.